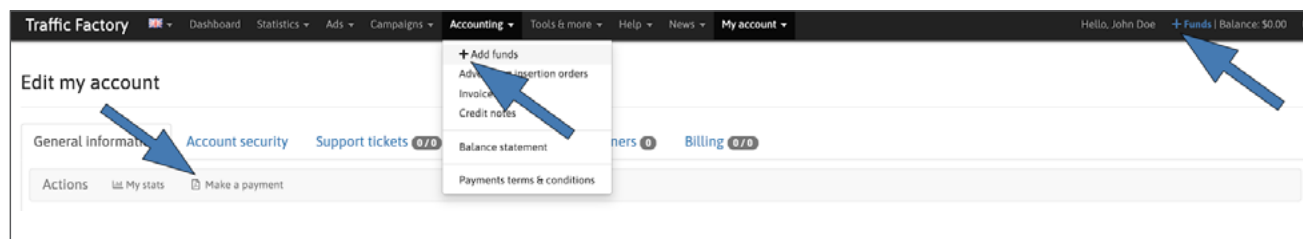


ÉTAPE 1: ALLEZ SUR L'ONGLET COMPTABILITÉ

Il existe trois options possibles pour ajouter des fonds à votre compte. Vous pouvez choisir l'une de ces options



ÉTAPE 2: AJOUTER DE L'ARGENT

Allez sur l'onglet "COMPTABILITE".

Il existe trois options possibles pour ajouter des fonds à votre compte. Vous pouvez choisir l'une de ces options

Pour la 1ère étape, veuillez sélectionner:

Le moyen de paiement que vous souhaitez

La devise (€ ou \$)

Le montant



Ensuite, dans la section **Utilisateur**, veuillez sélectionner le compte qui envoie le paiement puis cliquez sur **ENREGISTRER**.

Request an insertion order to make a payments

Step 1 - Add Funds Step 2 - Create Insertion Order Step 3 - Paym

Advertising insertion order


Date: January 15, 2018

Payment type:  

Amount: € 1000 ex/VAT % : Vat

User

Contact: [dropdown]

Billing contact:  **Test Company**
Rusalka 24
Czech Republic
VAT # [redacted]

Payments terms & conditions:
Effective date Jan 15, 2018

You can edit the billing contacts in your account

Select this contact by default when creating invoices

Payment proof

Action: Keep the uploaded file above
 Delete the uploaded file
 Upload a new file

Choose a file: No file chosen
Allowed formats: PDF, JPEG, PNG, GIF. Maximum size: 1 MB

Actions:

ÉTAPE 3: CONFIRMATION DES DONNÉES

Dans la deuxième étape, veuillez vérifier toutes vos informations de paiement, puis cliquez sur le bouton "Créer IO".

Step 1 - Add Funds > Step 2 - Create Insertion Order > Step 3 - I

User	Test Guy (\$0.00)
Amount ex/VAT	€1,000.00
VAT	21 %
Amount w/VAT	€1,210.00
Date	January 15, 2018
Payment type	wire transfer
Company	Test Company Rusalka 24 Czech Republic VAT #

← Go back and edit insertion order Create the insertion order →

ETAPE 4: L'IO EST CRÉÉ

Votre ordre d'insertion a maintenant été créé! L'assistant a généré un numéro d'ordre d'insertion unique.

Veuillez indiquer ce numéro dans les notes du mode de paiement que vous utilisez pour nous envoyer des fonds. Cela aidera la comptabilité à créditer votre compte plus rapidement.

Insertion order #TFYIO2018-000904 for Guy

Advertising insertion order

Number	#TFYIO2018-000904
Status	READY
Date	January 15, 2018
Amount	€1,000.00 ex/VAT (€1,210.00 w/VAT)
VAT	21 %
Payment type	WIRE

Actions Upload a payment proof Print PDF

Date	Description	Notes / References
January 15, 2018 12:58 PM	Created insertion order	

Pour visualiser votre IO, cliquez sur le bouton Imprimer ou PDF.

