

Přihlašte se do svého účtu [tady](#)

*Pokud si nepamatujete Vaše heslo, klikněte na "Forgot your password" (Nepamatuji si své heslo) a řiďte se instrukcemi.

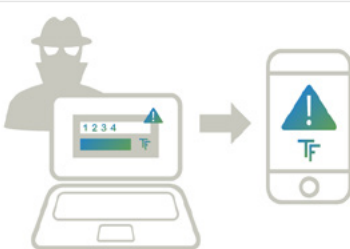
Log In

Remember me

Jelikož se jedná o Vaše první přihlášení, budete tak vyzváni k nastavení bezpečnostních opatření.

KROK 1: Registrujte své telefonní číslo a aktivujte "PŘIHLÁŠENÍ VE 2 KROCÍCH".

TRAFFIC FACTORY



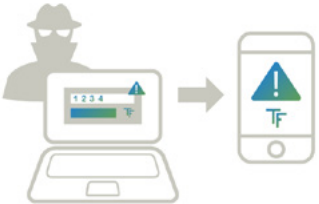
INCREASED SECURITY

Achieved by using your phone for an SMS log in verification

Please enter a valid mobile phone number below

Force this number (if you are sure it is valid)

TRAFFIC FACTORY



INCREASED SECURITY

Achieved by using your phone for an SMS log in verification

Please enter valid mobile phone number below

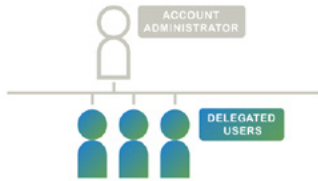
A validation code has been sent to you. Please complete the following form when you will receive it.

(You didn't receive your code?)

Kód, který jste obdrželi formou SMS, vepište do příslušného políčka a klikněte na "**Confirm**" (**Potvrdit**)

KROK 2: Zadejte své uživatelské jméno

TRAFFIC FACTORY

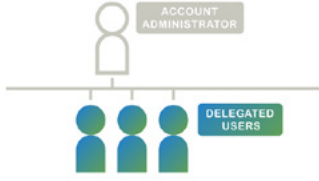


MANAGE ACCOUNT

Create user accounts under the main account for enhanced campaign management and account security.

Set your account's administrative username :

TRAFFIC FACTORY



MANAGE ACCOUNT

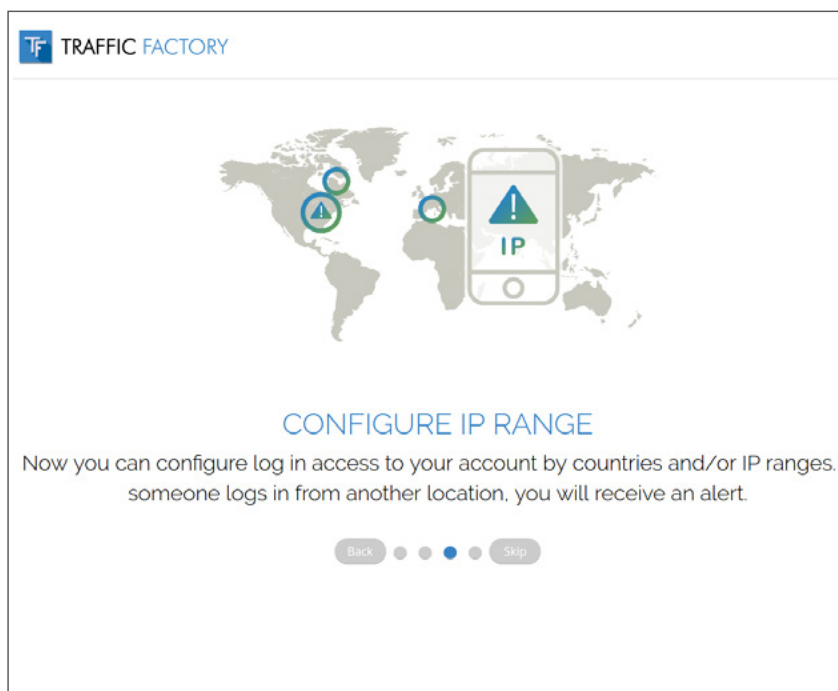
Create user accounts under the main account for enhanced campaign management and account security.

Set your account's administrative username :

Please confirm your administrative username

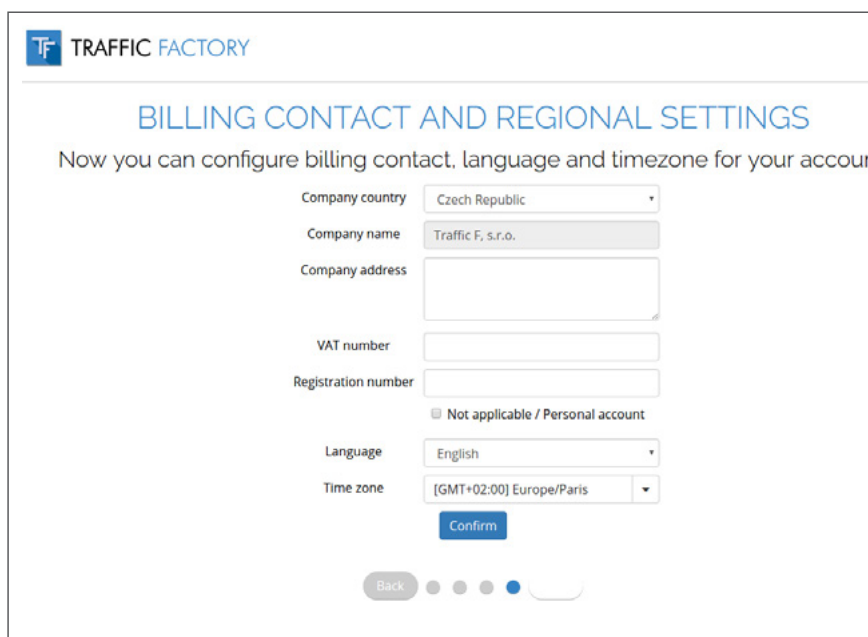
KROK 3: Configure IP RANGE (Konfigurovat IP RANGE)

Toto je pouze informativní stránka. Toto nastavení budete moci upravit po dokončení Vaší registrace. Klikněte na **“Skip” (Přeskočit)** a přejděte k dalšímu kroku.



The screenshot shows the 'CONFIGURE IP RANGE' step in the Traffic Factory registration process. At the top left is the 'TF TRAFFIC FACTORY' logo. Below it is a world map with several location markers and a smartphone icon displaying a warning sign and the letters 'IP'. The main heading is 'CONFIGURE IP RANGE'. Below the heading, the text reads: 'Now you can configure log in access to your account by countries and/or IP ranges. someone logs in from another location, you will receive an alert.' At the bottom, there are two buttons: 'Back' and 'Skip', with a progress indicator showing the current step is active.

KROK 4: Vyplňte Vaše kontaktní a fakturační údaje a klikněte na **“Confirm”**. (Potvrdit)



The screenshot shows the 'BILLING CONTACT AND REGIONAL SETTINGS' step in the Traffic Factory registration process. At the top left is the 'TF TRAFFIC FACTORY' logo. Below it is the heading 'BILLING CONTACT AND REGIONAL SETTINGS'. The text reads: 'Now you can configure billing contact, language and timezone for your account'. The form contains the following fields: 'Company country' (dropdown menu with 'Czech Republic' selected), 'Company name' (text input with 'Traffic F, s.r.o.'), 'Company address' (text input), 'VAT number' (text input), 'Registration number' (text input), a checkbox labeled 'Not applicable / Personal account', 'Language' (dropdown menu with 'English' selected), and 'Time zone' (dropdown menu with '[GMT+02:00] Europe/Paris' selected). A 'Confirm' button is located below the form. At the bottom, there are two buttons: 'Back' and a button with a right-pointing arrow, with a progress indicator showing the current step is active.

Pokud Vaše společnost či Vy nesídlíte v EU, v kolonce VAT number (DIČ) zatrhněte **“Not applicable (Není k dispozici) / Personal account (Osobní účet)”**.

Pokud nejste plátcem DPH, v kolonce VAT number (DIČ) zatrhněte **“Not applicable (Není k dispozici) / Personal account (Osobní účet)”**.

→ UJISTĚTE SE, ŽE **JMÉNO VÁS ČI VAŠÍ SPOLEČNOSTI** ZADANÉ NA PLATFORMĚ SE SHODUJE S ÚDAJI NA ZASLANÉ PLATBĚ. V OPAČNÉM PŘÍPADĚ BUDE VAŠE PLATBA ZAMÍTNUTA

→ OD 04/01/2018 VŠEM FAKTURACÍM ZASLANÝM EVROPSKÝM KLIENTŮM BEZ PLATNÉHO DIČ BUDE PŘÍČTENÁ PŘÍSLUŠNÁ DAŇOVÁ TAXA

Gratulujeme

Nyní už můžete začít!

Quick Links

- Add new Campaigns
- Add new Banners
- Add new Funds
- Manage profiles
- Traffic Factory dashboard

Account alerts

- The country and/or billing contact defined in your account are missing or invalid. Please update your information [here](#).
- We now ask you to register your VAT number. Please update your information [here](#).
- Your account balance is low, please [make a payment](#).

Edit my account

General information | Account security | Support tickets (7/8) | Campaigns (8) | Banners (3) | Billing (7/8)

Actions: [Reset passwords and revoke offline codes...](#) | [Generate offline codes](#) | [Two steps login feature is currently enabled with phone number](#) | [Change phone number](#) | [Disable](#)

Account administrator

Name	Traffic Factory
Login	MainAccount
Email	advertising@trafficfactory.com
Role	ADVERTISER
Website	https://www.trafficfactory.com/

SIGN UP INFORMATION

Date	May 8, 2018 12:09 PM (signed up himself)
Go live	May 17, 2018 8:00 AM

LAST SIGN IN INFORMATION

Sign in count	2
Date	May 17, 2018 10:40 AM
IP	...

Configure IP range

IPs filter list

- No IP filter
- Add a new one

Countries filter list

- No country filter
- Add a new one

Connections history

2 results

Date	Logged as	Sign in IP	User agent	Platform	Device
May 17, 2018 12:40 PM	Traffic Factory	...	Chrome	Linux	desktop
May 17, 2018 12:06 PM	Traffic Factory	...	Chrome	Linux	desktop

2 results

Pokud si přejete optimalizovat Vaše bezpečnostní opatření a nevíte si rady, navštivte naši sekci [Často pokládané otázky](#)

Jak postupovat Vám usnadní náš návod **ZAČÍT V 5 KROCÍCH**

1. Doplňte své kontaktní a fakturační údaje a přijměte naše Smluvní podmínky

[Jak doplnit mé fakturační údaje](#)

2. Vytvořte kampaň

[Jak vytvořit CPC / CPM kampaň](#)

3. Nahrát bannery a spojit je s odpovídajícími kampaněmi (a čekat na schválení)

[Jak nahrát banner nebo video k banner kampani?](#)

[Jak nahrát video k pre-roll kampani?](#)

[Jak spojit bannery či videa s banner kampaní?](#)

[Jak spojit videa s pre-roll kampaní?](#)

4. Vytvořte Advertising Insertion Order (A.I.O.) a pošlete svůj kredit požadovanou formou
BANKOVNÍ PŘEVOD / PAXUM / PAYPAL.

[Jak dobít svůj účet](#)

5. Aktivujte kampaně

[Jak aktivovat kampaň](#)

*Naše tutoriály jsou momentálně k dispozici především v angličtině. Pokud preferujete jiný jazyk, obraťte se prosím na Vašeho Account Managera.



TRAFFIC FACTORY

WWW.TRAFFICFACTORY.COM

